

memoria judicial 2022

TSJ

Región de Murcia



*"... porque la Justicia está llamada a escuchar
y está obligada a explicarse".*

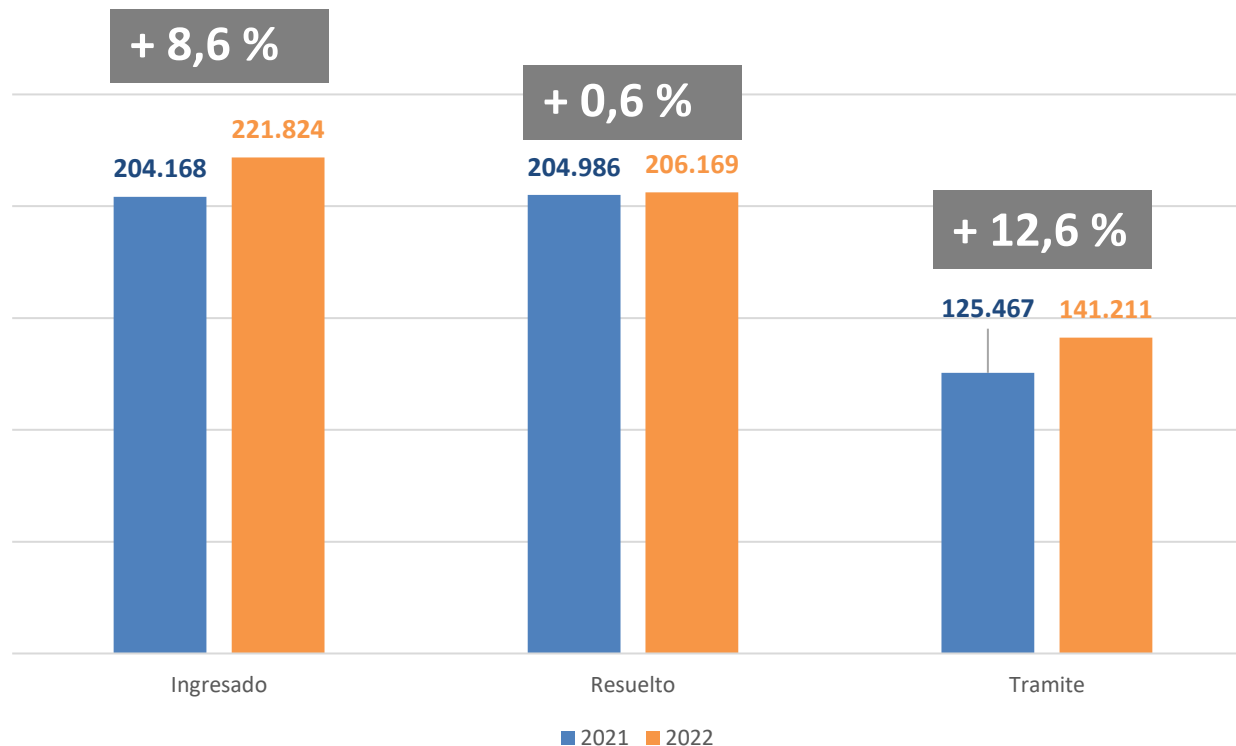
A decorative background featuring several pushpins of different colors (white, black, grey) pinned to a light surface. A solid blue square is located in the top-left corner. The pushpins are arranged in a way that their shadows are cast onto the surface below them.

***"Un 12,6% más de
asuntos en trámite"***

Informe de gestión 2022

TSJ
Región de Murcia

Movimiento de asuntos: 2022



Ingreso y resolución por jurisdicciones 2022

Variación respecto de 2021

Número de asuntos	Ingresados	Resueltos
Civil	+10,6% 89.740	-5% 77.803
Penal	+8,4% 113.590	+7% 110.942
Contencioso	-11,7% 6.444	-19% 6,207
Social	+9,5% 12. 050	-9% 11.217

Indicadores clave 2022 Comparativa nacional

Número de asuntos

	asuntos/juez	asuntos /100.000 hab
Región de Murcia	1.412	144
Media nacional	1.227	140

+ 185
asuntos/juez

Supera media
nacional

OBJETIVOS CUMPLIDOS

Movimientos importantes de asuntos: 2022

Respuesta judicial

Materia	Núm. asuntos	Evolución
Ejecuciones hipotecarias 1ª nacional/hab	1.372	- 18 %
Lanzamientos	1.857	- 17 %
Por ejecución hipotecaria 1ª nacional/hab	929	- 22 %
Por impago de alquiler	721	- 17 %
Concursos	694	+ 50 %
Mercantil	263	+ 43 %
No empresario	431	+ 56 %
Despidos	4.245	+ 34 %
Cláusulas suelo	2.080	- 31 %
Posesorios ocupación ilegal	126	+ 9,6 %
Violencia sobre la mujer	7.904	+ 17 %
Ordenes de protección	1.228	+ 2,4 %
Víctimas/10.000 mujeres	103,4	2ª nacional/hab

Resultados de actividad: 2022

46.690

sentencias 297

media
por juez

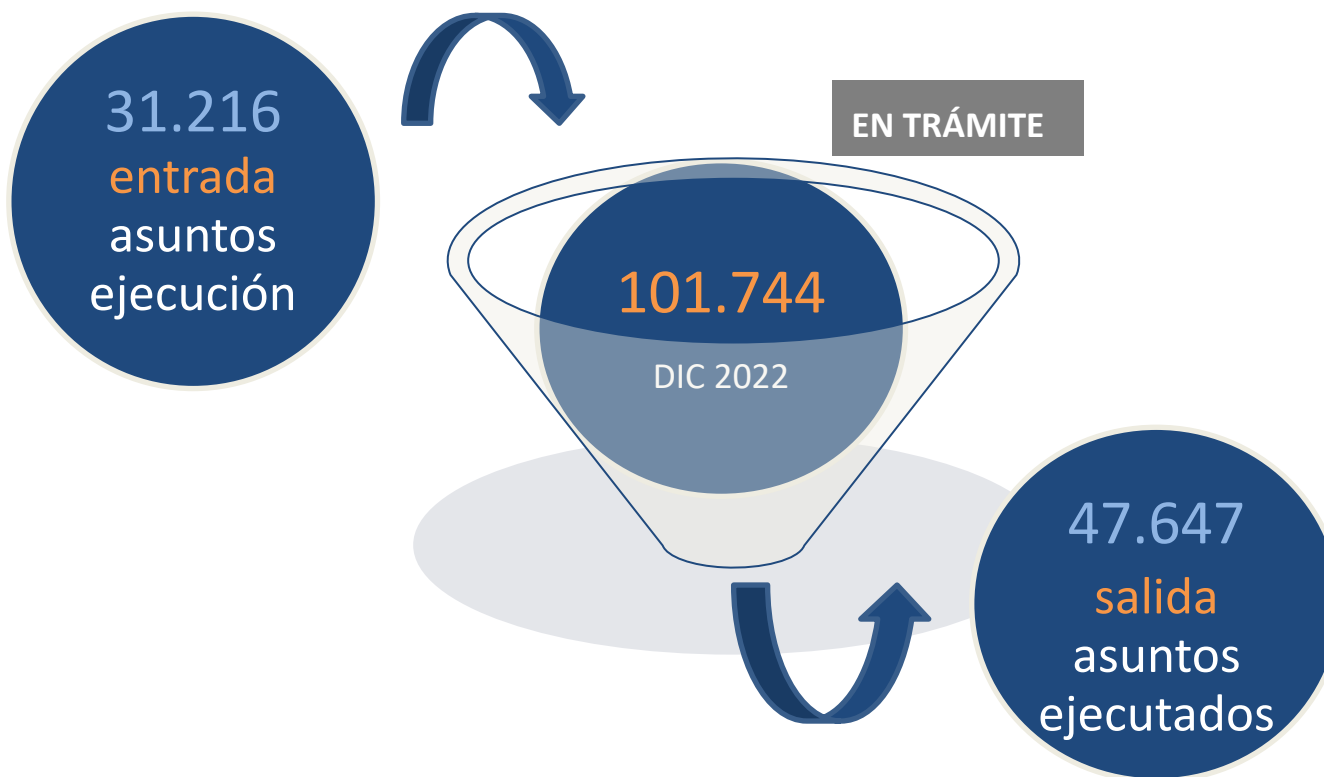
107.877

autos 856

media
por órgano



Asuntos en fase de ejecución: 2022



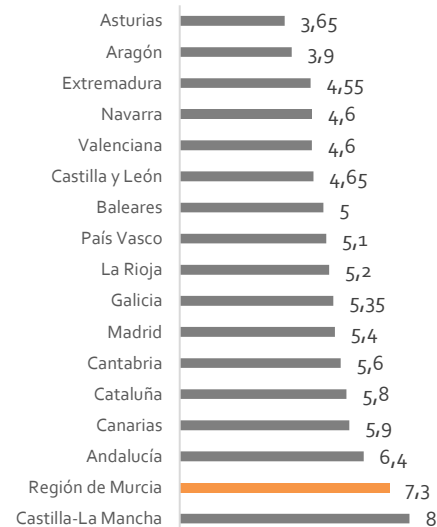
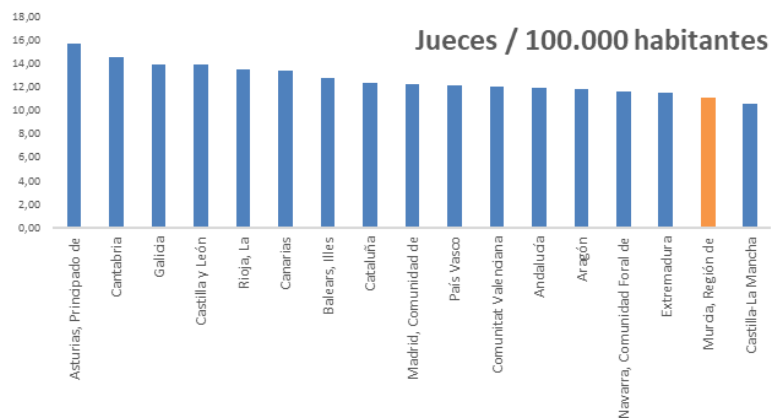
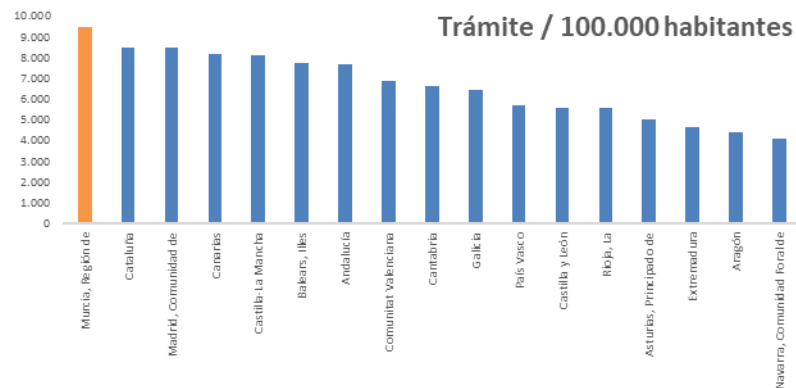
The background of the slide features a light gray surface with several pushpins of varying shades (black, white, and gray) pinned to it. The pushpins are arranged in a way that their shadows are cast onto the surface, creating a sense of depth. In the top left corner, there is a solid dark blue square.

"Un despliegue asimétrico de la Justicia en el territorio"

Efectos de la infradotación de la Justicia murciana

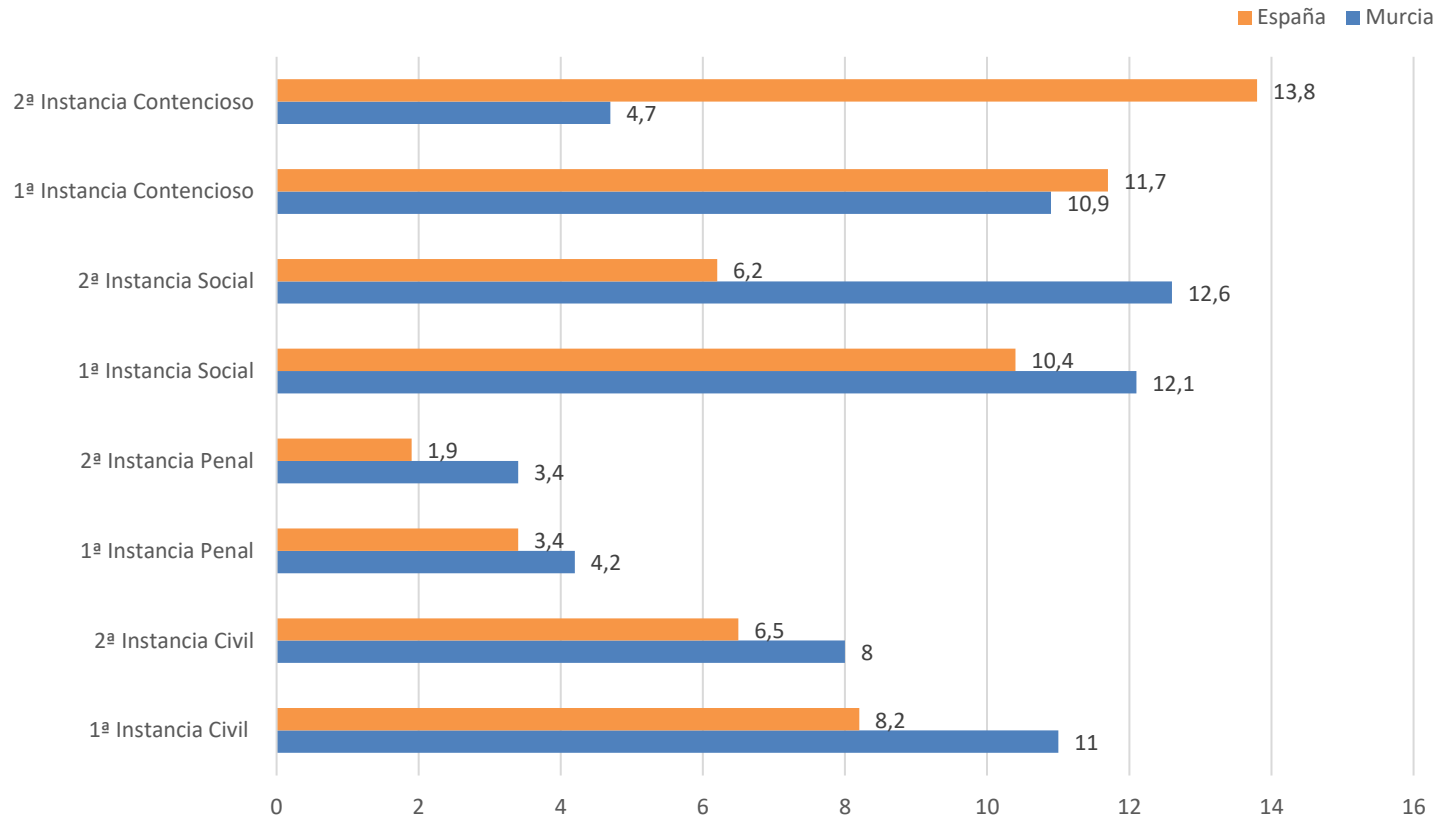
ASIMETRÍA JUDICIAL

Comparativa nacional: 2022



+ ASUNTOS
- JUECES
+ LENTITUD RESPUESTA
= JUSTICIALES DE 1ª Y 2ª
Según el territorio

Duración media de asuntos en meses: 2022



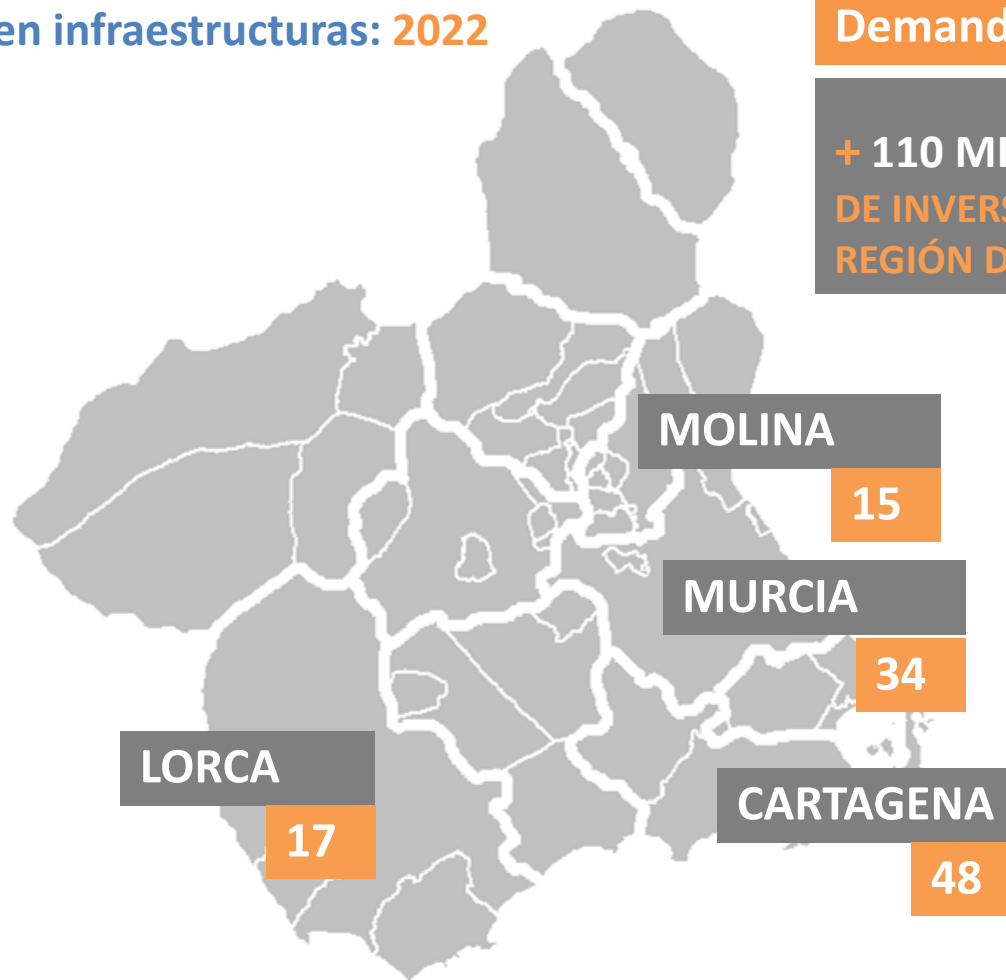
A decorative background featuring several pushpins of different colors (white, black, grey) pinned to a light surface. A solid blue square is located in the top-left corner. The pushpins are arranged in a way that their shadows are cast onto the surface below them.

***"El resultado de la
insistencia"***

Objetivos **cumplidos y
demandas pendientes**

TSJ
Región de Murcia

Avances en infraestructuras: 2022



CUMPLIDO

Demandas del TSJMU

+ 110 MILLONES EUROS
DE INVERSIÓN EN LA
REGIÓN DE MURCIA

Necesidades de planta judicial: 2022-2023



CUMPLIDO

REFUERZOS

12

167

jueces

carrera en activo

PENDIENTE

Demandas del TSJMU



11,1


ratio jueces
por 100.000
habitantes



11

unidades
judiciales faltan
en la Región

LAS PRIORIDADES DEL TSJMU

Región de Murcia
 Audiencia Provincial (4 magistrados) Penal
 Juzgado Vigilancia Penitenciaria

Lorca
 Juzgado Primera Instancia e Instrucción
(2023)

Murcia
 Juzgado Primera Instancia
 Juzgado Violencia sobre la Mujer

Cartagena
 Juzgado Primera Instancia

